



RAISONS POUR ENVISAGER D'INVESTIR

Métal essentiel pour les infrastructures modernes

L'argent est utilisé dans plusieurs produits, notamment les panneaux solaires, les appareils électroniques, les semiconducteurs, les centres de données et les véhicules électriques. À mesure que les investissements mondiaux dans l'électrification, les énergies renouvelables et les infrastructures de données nécessaires à l'IA s'accroissent, la demande d'argent progresse, soutenant ainsi un potentiel de croissance à long terme.

Potentiel de revenu amélioré

En vendant activement des options d'achat sur une partie de son portefeuille, SVCC cherche à générer des primes d'options récurrentes. Les investisseurs peuvent ainsi obtenir une source de revenu constant provenant du secteur minier de l'argent, tout en conservant une exposition au potentiel de croissance à long terme lié à l'électrification et à la demande d'argent stimulée par l'IA.

Gérer la volatilité grâce à une stratégie active d'options d'achat couvertes

Les prix de l'argent peuvent fluctuer fortement, mais l'approche de SVCC, fondée sur une gestion active des options d'achat couvertes, vise à lisser les rendements. En ajustant la couverture en options selon l'évolution des marchés, la stratégie cherche à générer un revenu pouvant atténuer les périodes de baisse, tout en permettant une participation partielle au potentiel de hausse*.

* La vente d'options d'achat couvertes peut limiter le potentiel de hausse du titre sous-jacent.

OBJECTIF DE PLACEMENT

SVCC cherche à fournir, autant que possible et déduction faite des frais, a) une exposition au rendement d'une vaste gamme de sociétés minières d'argent à l'échelle mondiale; et b) des distributions au moins mensuelles de revenu de dividendes et de primes d'options d'achat. Afin d'atténuer le risque de perte en cas de baisse et de générer des primes, SVCC emploie un programme dynamique de vente d'options d'achat couvertes.

INFORMATIONS CLÉS

au 29 mai 2026

Symbole	SVCC
CUSIP	37966W103
Date de création	12 mai 2026
Bourse	Toronto Stock Exchange
Devise	CAD
Couverture de change	Aucune couverture de change n'est utilisée
Actif net	3,891,742.00 \$

FRAIS DE GESTION

Frais de gestion	0.65% (taxes de vente applicables en sus)
Ratio des frais de gestion	s.o. (nouveau FNB)

COTE DE RISQUE



Élevée

PRINCIPALES POSITIONS (%)

au 29 mai 2026

Titre	Pourcentage	Titre	Pourcentage
FNB Global X Indice soc minières d'argent (SLVX)	70.46%	Pan American Silver Corp	4.18%
Coeur Mining Inc	4.49%	Hecla Mining Co	4.13%
OR Royalties Inc	4.25%	SSR Mining Inc	4.01%
Wheaton Precious Metals Corp	4.22%	Devise USD	0.22%
First Majestic Silver Corp	4.20%	CASH	0.20%

Les titres sont susceptibles de changer.

RENSEIGNEMENTS SUR LE FONDS

Gestionnaire de placement	Global X Investments Canada Inc.
Admissibilité	Tous les comptes de placement enregistrés et non enregistrés

RENDEMENT ANNUALISÉ (%)

	1M	3M	6M	DPL	1A	3A	5A	10A	Depuis la création
Fonds	--	--	--	--	--	--	--	--	--

Les règlements sur les fonds d'investissement restreignent la présentation de données sur le rendement jusqu'à ce qu'un fonds atteigne son premier anniversaire.

RENDEMENT DE L'ANNÉE CIVILE (%)

	2018	2019	2020	2021	2022	2023	2024	2025
Fonds	--	--	--	--	--	--	--	--

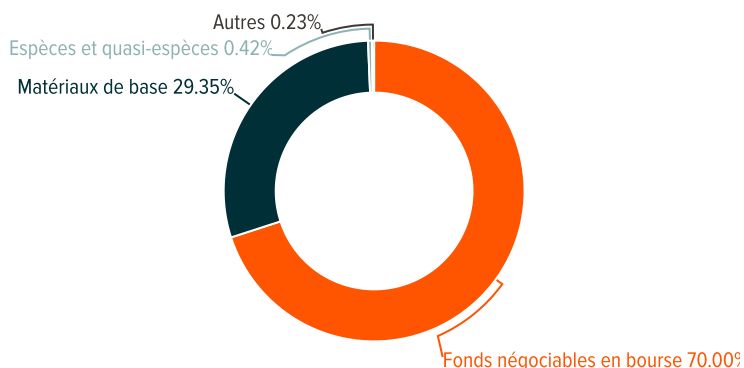
Les règlements sur les fonds d'investissement restreignent la présentation de données sur le rendement jusqu'à ce qu'un fonds atteigne son premier anniversaire.

Les taux de rendement indiqués sont des rendements totaux composés annuels historiques, qui tiennent compte des changements de valeur unitaire ou par action et du réinvestissement de toutes les distributions, mais non des frais de vente, de rachat et de distribution, des frais facultatifs, ni de l'impôt payable par tout porteur de titres, lesquels auraient réduit les rendements. De plus, les rendements indicatifs ne tiennent pas compte des frais de gestion, d'exploitation ou de négociation. Les taux de rendement susmentionnés ne sont pas une indication de rendements futurs. Les fonds de placement ne sont pas garantis, leur valeur fluctue fréquemment et leur rendement passé pourrait ne pas se répéter. Il n'est pas possible d'investir directement dans les indices. Seuls les rendements des périodes d'un an ou plus sont des rendements annualisés.



RÉPARTITION SECTORIELLE (%)

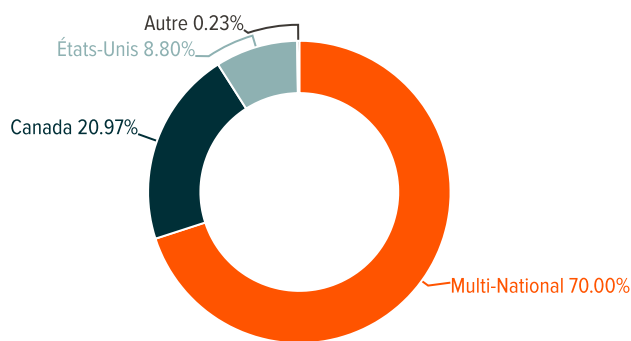
au 29 mai 2026



Les titres sont susceptibles de changer.


MEILLEURE EXPOSITION GÉOGRAPHIQUE (%)

au 29 mai 2026



Les titres sont susceptibles de changer.

DISTRIBUCTIONS DES 12 DERNIERS MOIS



SOMMAIRE DES DISTRIBUCTIONS

Fréquence des distributions Mensuel

DÉFINITIONS

Rendement de distribution annualisé: Distribution régulière la plus récente (à l'exclusion des distributions de fin d'exercice supplémentaires) annualisée pour la fréquence, divisée par la valeur liquidative actuelle.

Ratio des frais de gestion: Le ratio des frais de gestion (« RFG ») est fondé sur le total des dépenses (à l'exclusion des commissions et des autres frais d'opération du portefeuille), y compris la taxe de vente, pour la période indiquée pour chaque FNB et est exprimé en pourcentage annualisé de la valeur liquidative moyenne quotidienne de chaque FNB au cours de la période. À partir de ses frais de gestion, le gestionnaire paie des services au FNB comme la rémunération du gestionnaire de placements, les frais de service et la commercialisation.

Actif net: La valeur de tous les éléments d'actif, moins la valeur de tous les éléments du passif, à un moment donné. (comprend toutes les catégories de ce FNB)

Cote de risque: La cote de risque est fondée sur la variation du rendement du FNB d'une année à l'autre. Elle n'indique pas la volatilité future du FNB et peut changer avec le temps. Un FNB dont le niveau de risque est faible peut quand même perdre de l'argent.

Rendement sur 12 mois : Le rendement qu'un investisseur aurait reçu s'il avait détenu un FNB au cours des douze derniers mois, indiqué comme pourcentage de la valeur liquidative par part le dernier jour ouvrable de la fin du dernier mois.

Pour plus de renseignements, veuillez consulter les rapports de gestion annuels ou intermédiaires sur le rendement des Fonds.

Tout placement dans des produits négociés en bourse (les « Fonds Global X ») gérés par Global X Investments Canada Inc. peut donner lieu à des commissions, à des frais de gestion et à des dépenses. Les produits de Global X ne sont pas garantis, leur valeur change fréquemment et les rendements passés peuvent ne pas se reproduire. Certains Fonds Global X peuvent être exposés à des techniques de placement à effet de levier susceptibles d'amplifier les gains et les pertes et d'entraîner une plus grande volatilité de la valeur. Ils pourraient aussi être soumis à un risque de placement agressif et à un risque de volatilité des prix. Ces risques sont décrits dans le prospectus. Les Fonds du marché monétaire de Global X ne sont pas couverts par la Société d'assurance-dépôts du Canada, la Federal Deposit Insurance Corporation ou tout autre organisme public d'assurance dépôts. Rien ne garantit que le fonds du marché monétaire sera en mesure de maintenir sa valeur liquidative par titre à un montant constant ou que le plein montant de votre investissement dans le Fonds vous sera retourné. Le rendement passé n'est pas garant du rendement futur. Le prospectus contient des renseignements détaillés importants au sujet des Fonds Global X. **Veuillez lire le prospectus pertinent avant d'investir.**

La présente communication est fournie à titre informatif uniquement et ne constitue pas une offre de vente ou la sollicitation d'une offre d'achat de produits de placement (les « Fonds Global X ») gérés par Global X Investments Canada Inc. ni un conseil de placement, fiscal, juridique ou comptable. Elle ne doit pas être interprétée comme tel ni être invoquée à cet égard. Les particuliers doivent demander l'avis de professionnels, le cas échéant, concernant tout placement précis. Les investisseurs doivent consulter leurs conseillers professionnels avant de mettre en œuvre tout changement dans leurs stratégies de placement. Ces placements sont susceptibles de ne pas convenir à la situation d'un investisseur. Global X Investments Canada Inc. (« Global X ») est une filiale en propriété exclusive de Mirae Asset Global Investments Co., Ltd. (« Mirae Asset »), l'entité de gestion d'actifs de Mirae Asset Financial Group établie en Corée. Global X est une société constituée sous le régime des lois du Canada et est le gestionnaire, le gestionnaire de placements et le fiduciaire des Fonds Global X.

Global X Investments Canada Inc. (« Global X ») est une filiale en propriété exclusive de Mirae Asset Global Investments Co., Ltd. (« Mirae Asset »), l'entité de gestion d'actifs de Mirae Asset Financial Group établie en Corée. Global X est une société constituée sous le régime des lois du Canada et est le gestionnaire, le gestionnaire de placements et le fiduciaire des Fonds Global X.